

Présentation du rapport annuel de l'Autorité de Contrôle prudentiel pour 2011

Éléments de synthèse
Banques et Assurances

Sommaire

1. Banques

1.1 Des résultats grevés par la crise grecque

1.2 Une baisse significative des expositions aux dettes souveraines des pays périphériques de la zone euro

1.3 Des niveaux de solvabilité renforcés

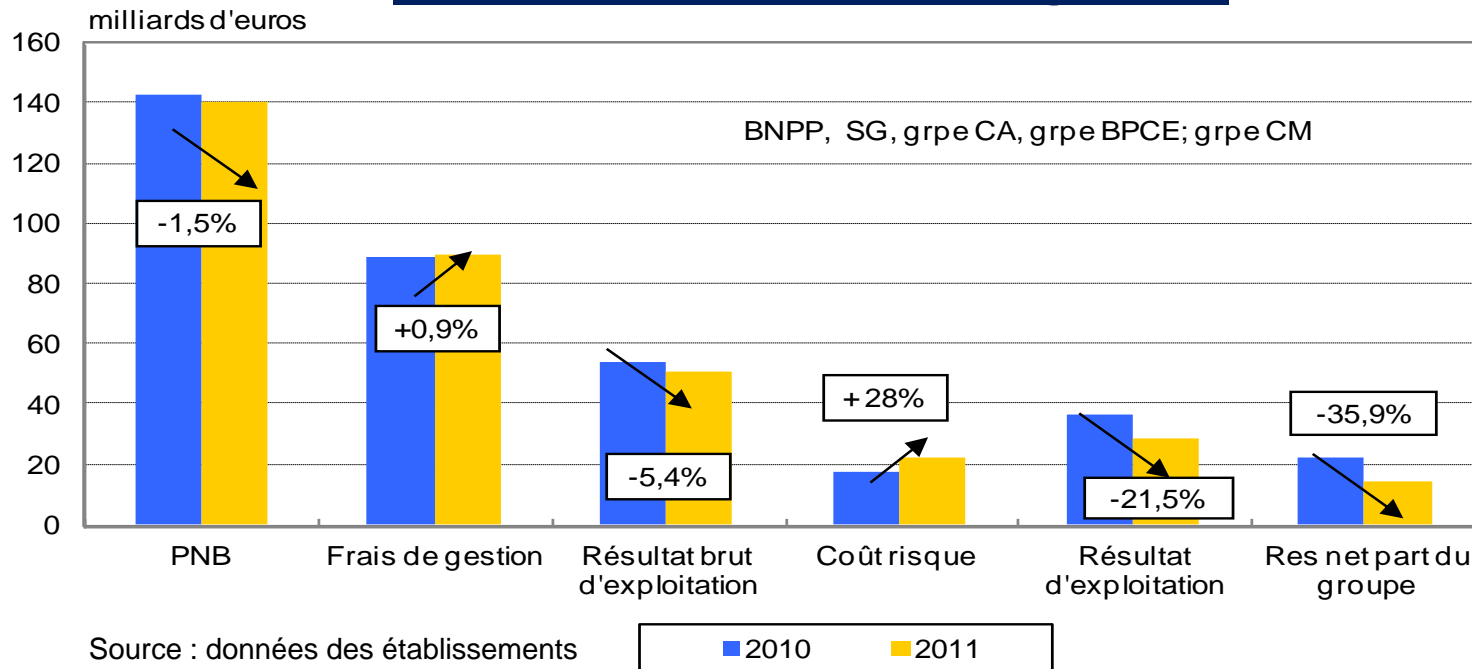
2. Assurances

2.1 Des résultats du secteur assurantiel en baisse

2.2 Une marge de solvabilité qui reste satisfaisante

1.1 Des résultats grevés par la crise grecque

Soldes intermédiaires de gestion

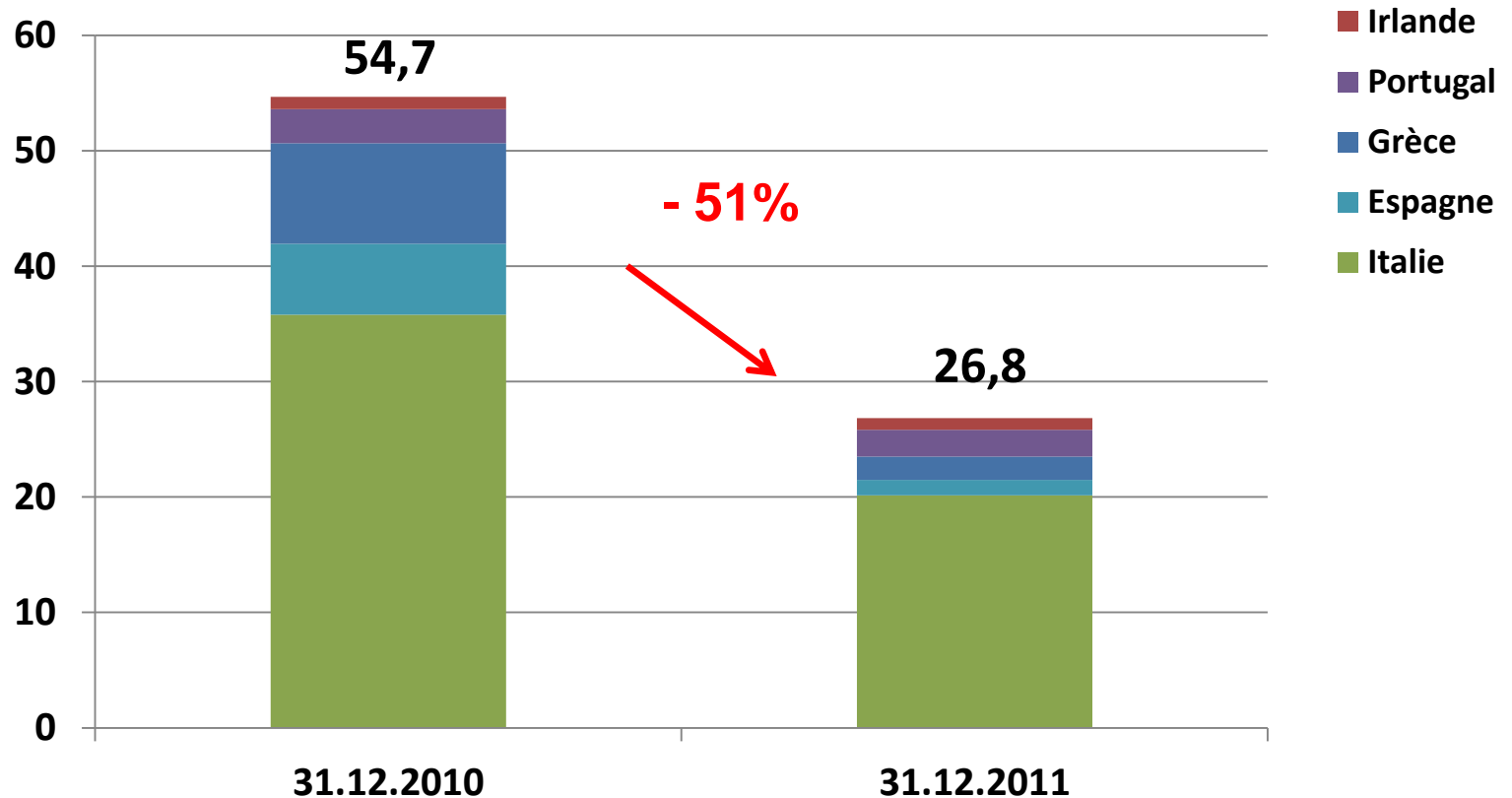


- ❑ **Le produit net bancaire s'inscrit en léger retrait par rapport à 2010 (-1,5% soit -2,1GEUR), en dépit de la solidité de l'activité de banque de détail en France ;**
- ❑ **Le coût du risque augmente sensiblement (+28% soit +4,9 GEUR) en raison principalement du provisionnement significatif des titres d'État grecs dans le cadre de la mise en œuvre du second plan d'aide au pays et de l'échange de dette conclu avec le secteur privé ;**
- ❑ **Dans ce contexte, les 5 principaux groupes bancaires français ont dégagé un résultat net part du groupe de 14 GEUR, en baisse de 36% par rapport à 2010.**

1.2 Une baisse significative des expositions aux dettes souveraines des pays périphériques de la zone euro

Expositions souveraines (pays euro-périphériques) en portefeuille bancaire

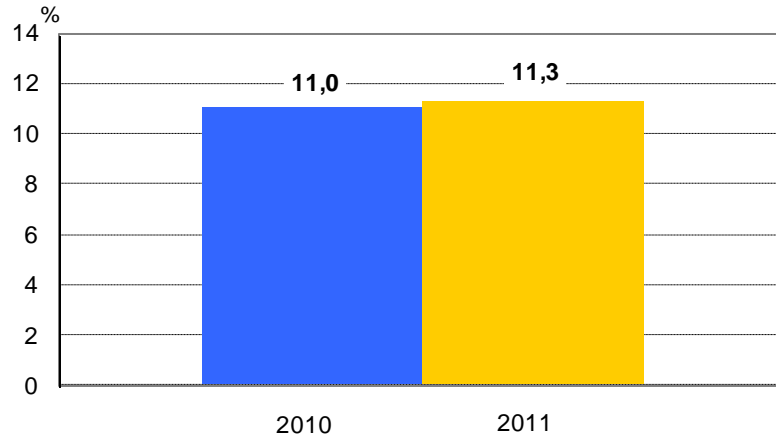
(BNPP+SG+GCA+BPCE, en GEUR)



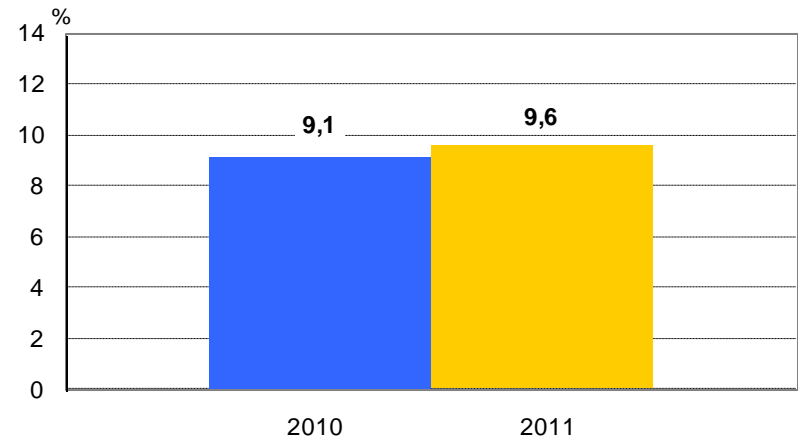
Source : données des établissements (document de référence et communication financière)

1.3 Une solvabilité qui renforcée

Ratio Tier One moyen *



Ratio Core Tier One moyen *



* Moyenne pondérée

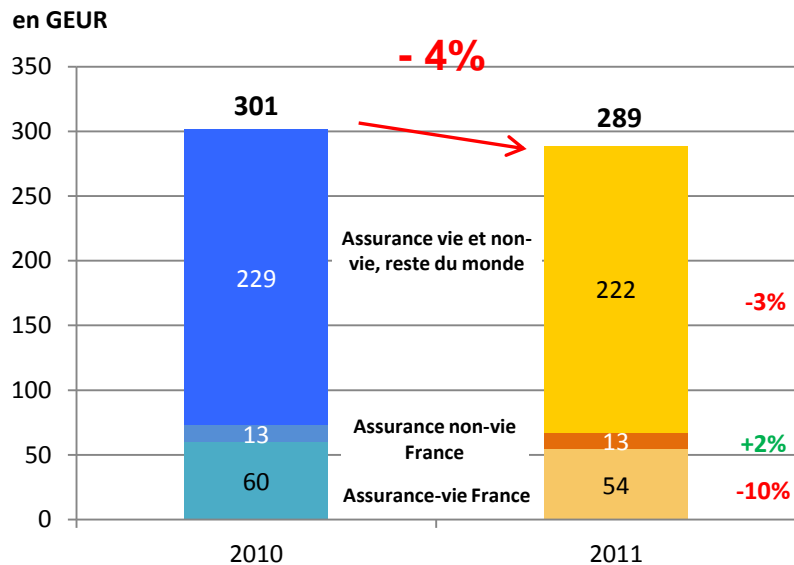
Source : données des établissements (BNPP, SG, GCA, GBPCE)

- ❑ **Les ratios Core Tier One** des grands groupes, désormais présentés conformément au nouveau cadre réglementaire « **Bâle 2.5** », sont **tous supérieurs à 9%**.
- ❑ **L'amélioration des ratios** traduit principalement **l'accroissement de la mise en réserve des résultats et la réduction sélective des encours pondérés**.

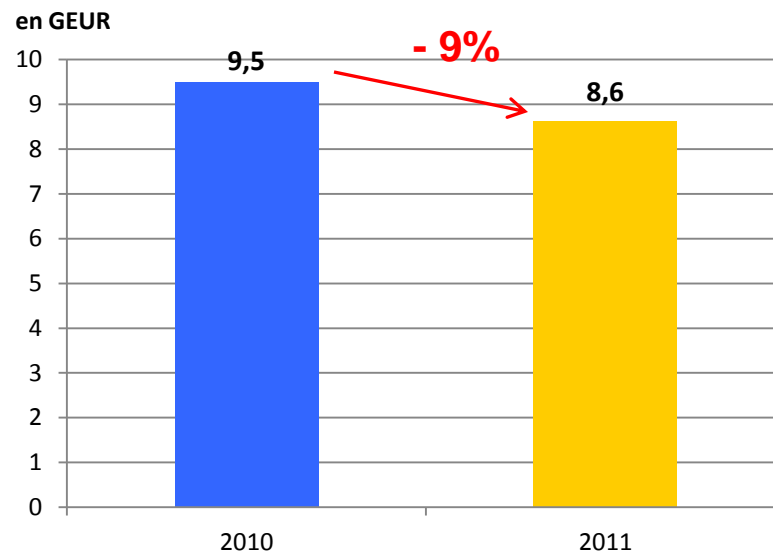
Ratio Tier One de GCM non disponible ; le groupe affichait toutefois au 31/12/2011 au ratio Core Tier 1 de 11,2%.

2.1 Des résultats du secteur assurantiel en baisse

Chiffre d'affaires des principaux groupes d'assurances cotés actifs sur le marché français¹



Résultat net part du groupe des principaux groupes d'assurances cotés actifs sur le marché français¹

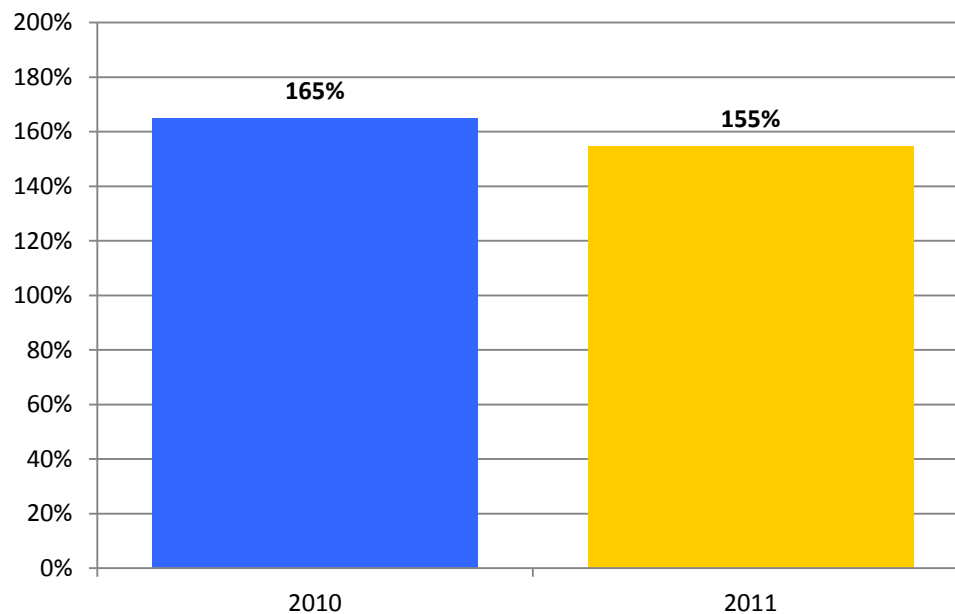


¹ Données agrégées des groupes Axa, Allianz, Generali et CNP

Sources : communication financière des différents groupes

2.2 Une marge de solvabilité qui reste satisfaisante

Évolution du taux de couverture de la marge de solvabilité¹



¹ Moyenne arithmétique des groupes Axa, Allianz, Generali et CNP

Sources : communication financière des différents groupes